



Ministerie van Binnenlandse Zaken en
Koninkrijksrelaties

Kenmerken Nederlandse

2014

paspoorten en
Nederlandse
identiteitskaart

Nederlandse paspoorten en Nederlandse identiteitskaart

Nederland brengt met ingang van 9 maart 2014 een nieuw model van het paspoort en de Nederlandse identiteitskaart in omloop. De reden voor de invoering van dit model is dat de geldigheidsduur van de documenten is veranderd. De nieuwe geldigheidsduur is 10 jaar.

Opnieuw bevatten het paspoort en de Nederlandse identiteitskaart, tegen fotovervanging, een tweede afbeelding van de foto. De tweede afbeelding van de foto heeft een driedimensionaal effect. Deze brochure informeert u over de (echtheids)kenmerken die zijn toegepast in het nieuwe model, waar de kenmerken zich in de documenten bevinden en hoe de kenmerken gecontroleerd kunnen worden.

Overzicht

Nationaal paspoort
34 pagina's



Nederlandse identiteitskaart*



Zakenpaspoort
66 pagina's



Dienstpaspoot
66 pagina's



Reisdocument voor vluchtelingen
34 pagina's



Reisdocument voor vreemdelingen
34 pagina's



Noodpaspoort
8 pagina's



Laissez-Passer
8 pagina's



Geldigheidsduur

De paspoorten en de Nederlandse identiteitskaart zijn maximaal 10 jaar geldig. Voor kinderen die jonger zijn dan 18 jaar is de maximale geldigheidsduur van het paspoort en de Nederlandse identiteitskaart 5 jaar. De reisdocumenten voor vluchtelingen en voor vreemdelingen zijn maximaal 5 jaar geldig. Het Noodpaspoort en het Laissez-Passer hebben een geldigheidsduur van maximaal 1 jaar.

Modelnummer

Het modelnummer is vermeld op de titelpagina van de paspoorten, van het Noodpaspoort en van het Laissez-Passer. Op de Nederlandse identiteitskaart is het modelnummer vermeld op de achterkant van de kaart.

* Vervangende Nederlandse identiteitskaart

Nederland brengt met ingang van 1 maart 2017 een vervangende Nederlandse identiteitskaart in omloop. Dit document en de daarop toegepaste (echtheids)kenmerken komen overeen met de Nederlandse identiteitskaart. De vervangende identiteitskaart bevat een afwijkende tekst en op de chip is geen elektronische informatie opgeslagen.

Houderpagina nationaal paspoort



Nederlandse identiteitskaart



Eerstelijns echtheidskenmerken

Met uitzondering van het Noodpaspoort en het Laissez-Passer zijn de paspoorten uitgevoerd met een kunststof houderpagina. De kunststof houderpagina bevat specifieke echtheidskenmerken. De paspoorten, het Noodpaspoort en het Laissez-Passer bevatten papieren pagina's met echtheidskenmerken.

1. Tweede foto (Stereo Laser Image®)

Plaats(en)

Houderpagina van de paspoorten en de Nederlandse identiteitskaart.

Eigenschap(pen)

Tweede afbeelding van de foto met geboortjaar en driedimensionaal effect.

Wijze van controleren

Met het blote oog.



2. Voelbaar reliëf

Plaats(en)

Aan de linker- en rechterrاند van de kunststof houderpagina van de paspoorten en van de Nederlandse identiteitskaart.

Eigenschap(pen)

Het reliëf is voelbaar en onder bepaalde lichtval is ook de tekst "Koninkrijk der Nederlanden" zichtbaar.

Wijze van controleren

Voelen.



3. Kinegram®

Plaats(en)

Op de houderpagina van de paspoorten links en rechts onder respectievelijk de eerste en de tweede afbeelding van de foto.
Op de Nederlandse identiteitskaart rechts onder de afbeelding van de tweede foto.

Eigenschap(pen)

Gemetalliseerd beeld dat van vorm en kleur kan wijzigen.

Wijze van controleren

Kantelen.



4. Watermerk

Plaats(en)



Papieren pagina's van de paspoorten, het Noodpaspoort en het Laissez-Passer.

Eigenschap(pen)

Meertonig watermerk.

Wijze van controleren

Met het blote oog en met doorzichtigheid.



5. Documentnummer

Plaats(en)

Houderpagina paspoorten, het Noodpaspoort, het Laissez-Passer en de Nederlandse identiteitskaart. Papieren pagina's van de paspoorten, het Noodpaspoort en het Laissez-Passer.

Eigenschap(pen)

Het nummer is gelasergraveerd op de kunststof houderpagina van de paspoorten en in de Nederlandse identiteitskaart.

Conische laserperforatie in iedere papieren pagina.

Opbouw nummer: positie 1 en 2: letters, positie 3 t/m 8: letters of cijfers en positie 9: een cijfer. De letter "O" komt in de documentnummers niet voor. Het cijfer "0" (nul) kan wel voorkomen.

Wijze van controleren

Leesbaar met het blote oog (documentnummer). Zichtbaar met behulp van doorzichtigheid (geperforeerde documentnummer).



6. Tilted Laser Image (TLI)

Plaats(en)

Houderpagina van de paspoorten en de Nederlandse identiteitskaart.

Eigenschap(pen)

Door middel van perforatie aangebrachte weergave van de geboortemaand en geboortjaar van de houder van het document.

Wijze van controleren

Met behulp van doorzichtigheid.

Tweedelijns echtheidskenmerken

7. UV fluorescerend beeld

Plaats(en)


Op de houderpagina van de paspoorten en op de Nederlandse identiteitskaart. Op de papieren pagina's van de paspoorten, het Noodpaspoort en het Laissez-Passer.

Eigenschap(pen)

Fluorescerende patronen en in de papieren pagina's ook vezels.

Wijze van controleren

Onder ultraviolet licht.



8. Microtekst

Plaats(en)

Op verschillende plaatsen in de ondergrondbedrukking van de houderpagina van de paspoorten en in de Nederlandse identiteitskaart. Op verschillende plaatsen op de papieren pagina's van de paspoorten, het Noodpaspoort en het Laissez-Passer.

Eigenschap(pen)

Repeterende tekst "Koninkrijk der Nederlanden".

Wijze van controleren

Met een loep.



Chip

Plaats(en)

In de houderpagina van de paspoorten en in de Nederlandse identiteitskaart. In de chip zijn persoons- en documentgegevens opgeslagen.

Eigenschap(pen)

In de chip zijn de volgende mechanismen toegepast:

- Basic Access Control;
- Password Authenticated Connection Establishment;
- Extended Access Control:
 - Chip authentication in paspoorten en Nederlandse identiteitskaart;
 - Terminal authentication in paspoorten.
- Active Authentication;
- Passive Authentication.

De chip in specimina die door het ministerie van Binnenlandse Zaken en Koninkrijksrelaties worden verspreid is niet representatief voor de chip in de uit te geven paspoorten en Nederlandse identiteitskaarten.

Wijze van controleren

Voor het controleren van de authenticiteit van de gegevens in de chip is het noodzakelijk te beschikken over het CSCA-certificaat. Het CSCA-certificaat is te vinden op www.bprbzk.nl.

Echtheidskenmerken nooddocumenten

De nooddocumenten bestaan uit het Noodpaspoort en het Laissez-Passer. Beide documenten bevatten geen chip. Voor het personaliseren van het Noodpaspoort wordt gebruik gemaakt van printtechniek. De houderpagina van het Laissez-Passer wordt met de hand gepersonaliseerd. De nooddocumenten bevatten de echtheidskenmerken genoemd onder 4 (watermerk) en 8 (microtekst). Daarenboven bevatten de nooddocumenten nog de hieronder genoemde echtheidskenmerken 9 (folie met holografisch beeld) en 10 (tweede afbeelding foto).

9. Folie met holografisch beeld

Plaats(en)

Houderpagina van het Noodpaspoort en het Laissez-Passer.

Eigenschap(pen)

Transparant beeld dat van kleur en vorm kan wijzigen.

Wijze van controleren

Met het blote oog, door te kantelen.

10. Tweede afbeelding van de foto in Noodpaspoort

Plaats(en)

Houderpagina van het Noodpaspoort.


Eigenschap(pen)

Verkleinde versie (zonder geboortjaar) van de eerste afbeelding van de foto op de houderpagina.

Wijze van controleren

Met het blote oog.

Houderpagina Noodpaspoort



Folie met holografisch beeld



Tweede afbeelding van de foto

Dit is een uitgave van:

Ministerie van Binnenlandse Zaken en

Koninkrijksrelaties

Postbus 20011 | 2500 EA Den Haag

www.rijksoverheid.nl

Druk: Xerox/OBT, Den Haag

100887